

ОТЧЕТ ЗА КАСОВОТО ИЗПЪЛНЕНИЕ НА БЮДЖЕТА

Министерство на образованието и науката

(наименование на разпоредителя с бюджет)

Икономически университет - Варна

(наименование на първостепенния разпоредител с бюджет)

финансово-правна форма

към **30.6.2016 г.**

ЕИК/БУЛСТАТ **000 083 619**

код от регистъра на бюджетните организации в СЕБРА

код по ЕБК: **1742**

БЮДЖЕТ

(в левове)

ПОКАЗАТЕЛИ (а)	Годишен уточнен план 2016 г. (1)	ОТЧЕТ 2016 г. (2)	ОТЧЕТНИ ДАННИ ЗА:			
			левови сметки и СЕБРА (3)	валутни сметки (4)	операции в брой (в левове и валута) (5)	операции приравнени на касов поток (6)
I. СОБСТВЕНИ ПРИХОДИ И ПОМОЩИ	6 292 815	2 870 326				
1. Данъчни приходи			2 437 309	134 481	298 536	
2. Други приходи						
2.1 Приходи и доходи от собственост	6 212 293	2 822 874	2 402 716	124 702	295 456	
в т. ч. вноски от приходи на държавни и общински предприятия и институции	6 353 859	2 868 631	2 449 134	124 876	294 621	
нетни приходи от продажба на услуги, стоки и продукция						
приходи от наеми на имущество и земя	5 863 577	2 619 702	2 215 530	113 502	290 670	
2.2 Приходи от такси	458 491	218 123	202 833	11 339	3 951	
2.3 Глоби, санкции и наказателни лихви						
2.4 Други неданъчни приходи	953	793			793	
2.5 Постъпления от продажба на нефинансови активи	-142 519	-46 550	-46 418	-174	42	
3. Помощи и дарения от страната						
4. Помощи и дарения от чужбина	71 000	37 930	34 850		3 080	
II. РАЗХОДИ	9 522	9 522	-257	9 779		
1. Заплати и възнаграждения за персонала, нает по трудови и служебни прав.	20 739 145	8 893 995	6 741 018	-1 497	124 937	2 029 537
2. Други възнаграждения и плащания за персонала	11 323 783	5 773 506	4 599 766		45 937	1 127 803
3. Осигурителни вноски	833 137	408 510	356 272		20 480	31 758
4. Издръжка	1 800 011	869 297				869 297
5. Лихви	2 405 717	981 966	928 503	-1 497	54 281	679
в т. ч. външни	297	37	37			
6. Социални разходи, стипендии	37	37	37			
в т. ч. стипендии	1 237 850	682 623	678 573		4 050	
7. Субсидии	1 229 027	673 800	669 750		4 050	
8. Придобиване на нефинансови активи						
9. Капиталови трансфери	3 138 350	178 056	177 867		189	
10. Прираст на държавния резерв и изкупуване на земеделска продукция						
в т. ч. плащания за попълване на държавния резерв						
постъпления от продажби на държавния резерв (-)						
11. Резерв за непредвидени и неотложни разходи						

III. Трансфери		10 480 674	5 265 060	3 208 218			2 056 842
1. Трансфери от/за ЦБ за/от други бюджети							
2. Други трансфери		10 480 674	3 208 218	3 208 218			
в т. ч. временни безлихвени заеми							
трансфери за отчислени постъпления							
3. Трансфери за поети осигурителни вноски и данъци			2 056 842				2 056 842
IV. Вноска в бюджета на ЕС							
V. Дефицит / излишък = I - II + III - IV		(3 965 656)	(758 609)	(1 095 491)	135 978	173 599	27 305
VI. Финансиране		3 965 656	758 609	1 095 491	(135 978)	(173 599)	(27 305)
1. Външно финансиране							
получени външни заеми							
погашения по външни заеми							
държавни /общински/ ЦК емитирани на м/нар. капиталови пазари							
получени погашения по предоставени кредити от други държави							
операции с др. ЦК и финансови активи							
остатък в лв. равн. по валутни сметки и каса в чужбина от предх. период							
наличности в лв. равн. по валутни сметки и каса в чужб. в кр. на периода							
2. Придобиване на дялове, акции, съучастия и др. финансови активи							
3. Възмездни средства							
предоставени							
възстановени							
нето плащания по активирани гаранции, поръчителства и преоформен дълг							
предоставени заеми към крайни бенифициенти							
възстановени суми по заеми от крайни бенифициенти							
4. Приватизация на дялове, акции и участия							
5. Покупко-продажба на държавни/общински/ ценни книжа от бюдж. предприятия							
6. Друго вътрешно финансиране							
операции по вътрешен дълг и финан. активи- нето		-778 774	-495 297	-105 971	-386 898	-2 428	
друго финансиране							
7. Суми по разчети за поети осигур. вноски и данъци		-778 774	-495 297	-105 971	-386 898	-2 428	
8. Наличности в началото на периода		2 895	6 895	34 200			-27 305
9. Наличности в края на периода		5 709 834	5 709 834	4 996 750	713 084		
10. Преоценка на валутни наличности		-968 299	-4 462 729	-4 183 574	-279 155		
11. Депозити и сметки консолидирани в "Единната сметка" от предх. период			-94		-94		
12. Депозити и сметки консолидирани в "Единната сметка" в края на периода							
13. Касови операции, депозити, покупко-продажба на валута и сегълмент							
в т. ч. покупко-продажба на валута (+/-)				354 086	-182 915	-171 171	
				180 687	-182 915	2 228	


t.yaneva@ue-varna.bg

(e-mail)

ИЗГОТВИЛ:


Теодора Янева

ГЛ. СЧЕТОВОДИТЕЛ:


Анета Великова

052/643362


0882/164758

(служебни телефони)

05.07.2016 г.

(дата)

РЪКОВОДИТЕЛ


проф. д-р Пламен Илиев



ОТЧЕТ ЗА КАСОВОТО ИЗПЪЛНЕНИЕ НА СМЕТКИТЕ ЗА СРЕДСТВАТА ОТ ЕВРОПЕЙСКИЯ СЪЮЗ - КСФ

Министерство на образованието и науката
(наименование на разпоредителя с бюджет)

към **30.6.2016 г.**

ЕИК/БУЛСТАТ **000 083 619**

Икономически университет - Варна

код по ЕБК: **1742**

код от регистъра на бюджетните организации в СЕБРА

(наименование на първостепенния разпоредител с бюджет)

финансово-правна форма

98

СЕС - КСФ

(в левове)

ПОКАЗАТЕЛИ (а)	Годишен уточнен план 2016 г. (1)	ОТЧЕТ 2016 г. (2)	ОТЧЕТНИ ДАННИ ЗА:			
			левови сметки и СЕБРА (3)	валутни сметки (4)	операции в брой (в левове и валута) (5)	операции приравнени на касов поток (6)
I. СОБСТВЕНИ ПРИХОДИ И ПОМОЩИ						
1. Данъчни приходи						
2. Други приходи						
2.1 Приходи и доходи от собственост						
в т. ч. вноски от приходи на държавни и общински предприятия и институции						
нетни приходи от продажба на услуги, стоки и продукцията						
приходи от наеми на имущество и земя						
2.2 Приходи от такси						
2.3 Глоби, санкции и наказателни лихви						
2.4 Други неданъчни приходи						
2.5 Постъпления от продажба на нефинансови активи						
3. Помощи и дарения от страната						
4. Помощи и дарения от чужбина						
II. РАЗХОДИ						
1. Заплати и възнаграждения за персонала, нает по трудови и служебни прав.		7 013	3 685			3 328
2. Други възнаграждения и плащания за персонала		5 539	3 685			1 854
3. Осигурителни вноски						
4. Издръжка		1 474				1 474
5. Лихви						
в т. ч. външни						
6. Социални разходи, стипендии						
в т. ч. стипендии						
7. Субсидии						
8. Придобиване на нефинансови активи						
9. Капиталови трансфери						
10. Прираст на държавния резерв и изкупуване на земеделска продукция						
в т. ч. плащания за попълване на държавния резерв						
постъпления от продажби на държавния резерв (-)						
11. Резерв за непредвидени и неотложни разходи						

III. Трансфери

1. Трансфери от/за ЦБ за/от други бюджети	-34 770	-27 757	-27 757		
2. Други трансфери					
в т. ч. временни безлихвени заеми	-34 770	-27 757	-27 757		
трансфери за отчислени постъпления					
3. Трансфери за поети осигурителни вноски и данъци					
IV. Вноска в бюджета на ЕС					
V. Дефицит / излишък = I - II + III - IV	(34 770)	(34 770)	(31 442)		(3 328)
VI. Финансиране					
1. Външно финансиране	34 770	34 770	31 442		3 328
получени външни заеми					
погашения по външни заеми					
държавни /общински/ ЦК смитирани на м/нар. капиталови пазари					
получени погашения по предоставени кредити от други държави					
операции с др. ЦК и финансови активи					
остатък в лв.равн. по валутни сметки и каса в чужбина от предх. период					
наличности в лв. равн. по валутни сметки и каса в чужб. в кр. на периода					
2. Придобиване на дялове, акции, съучастия и др. финансови активи					
3. Възмездни средства					
предоставени					
възстановени					
нето плащания по активирани гаранции, поръчителства и преоформен дълг					
предоставени заеми към крайни бенифициенти					
възстановени суми по заеми от крайни бенифициенти					
4. Приватизация на дялове, акции и участия					
5. Покупко-продажба на държавни/общински/ ценни книжа от бюдж. предприятия					
6. Друго вътрешно финансиране					
операции по вътрешен дълг и финан. активи- нето	34 770	34 770	34 770		
друго финансиране					
7. Суми по разчети за поети осигур, вноски и данъци	34 770	34 770	34 770		
8. Наличности в началото на периода			-3 328		3 328
9. Наличности в края на периода					
10. Преоценка на валутни наличности					
11. Депозити и сметки консолидирани в "Единната сметка" от предх. период					
12. Депозити и сметки консолидирани в "Единната сметка" в края на периода					
13. Касови операции, депозити, покупко-продажба на валута и сетълмент					
в т. ч. покупко-продажба на валута (+/-)					

t.yaneva@ue-varna.bg

(e-mail)

ИЗГОТВИЛ:


Teodora Yaneva

ГЛ. СЧЕТОВОДИТЕЛ:


Aneta Velikova

052/643362

(служебни телефони)


0882/164758



05.07.2016 г.

(дата)

РЪКОВОДИТЕЛ


проф. д-р Пламен Илиев

ОТЧЕТ ЗА КАСОВОТО ИЗПЪЛНЕНИЕ НА СМЕТКИТЕ ЗА СРЕДСТВАТА ОТ ЕВРОПЕЙСКИЯ СЪЮЗ - ДЕС

Министерство на образованието и науката

(наименование на разпоредителя с бюджет)

Икономически университет - Варна

(наименование на първостепенния разпоредител с бюджет)

финансово-правна форма

към 30.6.2016 г.

ЕИК/БУЛСТАТ 000 083 619

код от регистъра на бюджетните организации в СЕБРА

код по ЕБК: 1742

96

СЕС - ДЕС

(в левове)

ПОКАЗАТЕЛИ

Годишен
уточнен план
2016 г.

ОТЧЕТ
2016 г.

ОТЧЕТНИ ДАННИ ЗА:

левови
сметки и СЕБРА

валутни
сметки

операции в брой (в
левове и валута)

операции
приравнени на
касов поток

(a)

(1)

(2)

(3)

(4)

(5)

(6)

I. СОБСТВЕНИ ПРИХОДИ И ПОМОЩИ

1. Данъчни приходи

7 843

7 843

7 843

2. Други приходи

2.1 Приходи и доходи от собственост

в т. ч. вноски от приходи на държавни и общински предприятия и институции
нетни приходи от продажба на услуги, стоки и продукция
приходи от наеми на имущество и земя

2.2 Приходи от такси

2.3 Глоби, санкции и наказателни лихви

2.4 Други неданъчни приходи

2.5 Постъпления от продажба на нефинансови активи

3. Помощи и дарения от страната

4. Помощи и дарения от чужбина

7 843

7 843

7 843

II. РАЗХОДИ

1. Заплати и вознаграждения за персонала, нает по трудови и служебни прав.

975 029

609 240

34 474

562 577

2 228

9 961

2. Други вознаграждения и плащания за персонала

50 000

36 261

30 100

6 161

3. Осигурителни вноски

2 658

1 386

1 205

181

4. Издръжка

8 000

3 619

3 619

5. Лихви

164 371

5 636

3 169

239

2 228

в т. ч. външни

6. Социални разходи, стипендии

750 000

562 338

562 338

в т. ч. стипендии

7. Субсидии

8. Придобиване на нефинансови активи

9. Капиталови трансфери

10. Прираст на държавния резерв и изкупуване на земеделска продукция

в т. ч. плащания за попълване на държавния резерв

постъпления от продажби на държавния резерв (-)

11. Резерв за непредвидени и неотложни разходи

III. Трансфери

1. Трансфери от/за ЦБ за/от други бюджети	252 684	167 836		167 836		
2. Други трансфери						
в т. ч. временни безлихвени заеми	252 684	167 836		167 836		
трансфери за отчислени постъпления						
3. Трансфери за поети осигурителни вноски и данъци						

IV. Вноска в бюджета на ЕС

V. Дефицит / излишък = I - II + III - IV

	(714 502)	(433 561)	(34 474)	(386 898)	(2 228)	(9 961)
--	-----------	-----------	----------	-----------	---------	---------

VI. Финансиране

1. Външно финансиране	714 502	433 561	34 474	386 898	2 228	9 961
получени външни заеми						
погашения по външни заеми						
държавни /общински/ ЦК емитирани на м/нар. капиталови пазари						
получени погашения по предоставени кредити от други държави						
операции с др. ЦК и финансови активи						
остатък в лв.равн. по валутни сметки и каса в чужбина от предх. период						
наличности в лв. равн. по валутни сметки и каса в чужб. в кр. на периода						
2. Придобиване на дялове, акции, съучастия и др. финансови активи						
3. Възмездни средства						
предоставени						
възстановени						
нето плащания по активирани гаранции, поръчителства и преоформен дълг						
предоставени заеми към крайни бенифициенти						
възстановени суми по заеми от крайни бенифициенти						
4. Приватизация на дялове, акции и участия						
5. Покупко-продажба на държавни/общински/ ценни книжа от бюдж. предприятия						
6. Друго вътрешно финансиране						
операции по вътрешен дълг и финан. активи- нето	714 502	433 561	44 435	386 898	2 228	
друго финансиране						
7. Суми по разчети за поети осигур, вноски и данъци	714 502	433 561	44 435	386 898	2 228	
8. Наличности в началото на периода			-9 961			9 961
9. Наличности в края на периода						
10. Преоценка на валутни наличности						
11. Депозити и сметки консолидирани в "Единната сметка" от предх. период						
12. Депозити и сметки консолидирани в "Единната сметка" в края на периода						
13. Касови операции, депозити, покупко-продажба на валута и сетълмент						
в т. ч. покупко-продажба на валута (+/-)						

t.yaneva@ue-varna.bg

(e-mail)

ИЗГОТВИЛ:

Теофора Янева

ГЛ. СЧЕТОВОДИТЕЛ:

Анета Великова


052/643362

0882/164758

(служебни телефони)

05.07.2016 г.

(дата)



РЪКОВОДИТЕЛ:

проф. д-р Пламен Илиев

ОТЧЕТ ЗА КАСОВОТО ИЗПЪЛНЕНИЕ НА СМЕТКИТЕ ЗА СРЕДСТВАТА ОТ ЕВРОПЕЙСКИЯ СЪЮЗ - ДМП

Министерство на образованието и науката

(наименование на разпоредителя с бюджет)

Икономически университет - Варна

(наименование на първостепенния разпоредител с бюджет)

финансово-правна форма

към 30.6.2016 г.

ЕИК/БУЛСТАТ 000 083 619

код от регистъра на бюджетните организации в СЕБРА

код по ЕБК: 1742

97

СЕС - ДМП

(в левове)

ПОКАЗАТЕЛИ	Годишен уточнен план 2016 г.	ОТЧЕТ 2016 г.	ОТЧЕТНИ ДАННИ ЗА:			
			левови сметки и СЕБРА	валутни сметки	операции в брой (в левове и валута)	операции приравнени на касов поток
(а)	(1)	(2)	(3)	(4)	(5)	(6)
I. СОБСТВЕНИ ПРИХОДИ И ПОМОЩИ						
1. Данъчни приходи						
2. Други приходи						
2.1 Приходи и доходи от собственост						
в т. ч. - вноски от приходи на държавни и общински предприятия и институции						
нетни приходи от продажба на услуги, стоки и продукция						
приходи от наеми на имущество и земя						
2.2 Приходи от такси						
2.3 Глоби, санкции и наказателни лихви						
2.4 Други неданъчни приходи						
2.5 Постъпления от продажба на нефинансови активи						
3. Помощи и дарения от страната						
4. Помощи и дарения от чужбина						
II. РАЗХОДИ						
1. Заплати и възнаграждения за персонала, нает по трудови и служебни прав.	477 052	286 825	272 809			14 016
2. Други възнаграждения и плащания за персонала	40 000	42 213	34 511			7 702
3. Осигурителни вноски	139	139	139			
4. Издръжка	6 300	6 314				6 314
5. Лихви	204 069	11 615	11 615			
в т. ч. външни						
6. Социални разходи, стипендии						
в т. ч. стипендии						
7. Субсидии						
8. Придобиване на нефинансови активи						
9. Капиталови трансфери	226 544	226 544	226 544			
10. Прираст на държавния резерв и изкупуване на земеделска продукция						
в т. ч. плащания за попълване на държавния резерв						
постъпления от продажби на държавния резерв (-)						
11. Резерв за непредвидени и неотложни разходи						

III. Трансфери		448 487	258 260	258 260		
1. Трансфери от/за ЦБ за/от други бюджети						
2. Други трансфери						
в т. ч. временни безлихвени заеми	448 487	258 260	258 260			
трансфери за отчислени постъпления						
3. Трансфери за поети осигурителни вноски и данъци						
IV. Вноска в бюджета на ЕС						
V. Дефицит / излишък = I - II + III - IV						
VI. Финансиране		(28 565)	(28 565)	(14 549)		(14 016)
1. Външно финансиране		28 565	28 565	14 549		14 016
получени външни заеми						
погашения по външни заеми						
държавни /общински/ ЦК емитирани на м/нар. капиталови пазари						
получени погашения по предоставени кредити от други държави						
операции с др. ЦК и финансови активи						
остатък в лв.равн. по валутни сметки и каса в чужбина от предх. период						
наличности в лв. равн. по валутни сметки и каса в чужб. в кр.на периода						
2. Придобиване на дялове, акции, съучастия и др. финансови активи						
3. Възмездни средства						
предоставени						
възстановени						
нето плащания по активирани гаранции, поръчителства и преоформен дълг						
предоставени заеми към крайни бенифициенти						
възстановени суми по заеми от крайни бенифициенти						
4. Приватизация на дялове, акции и участия						
5. Покупко-продажба на държавни/общински/ ценни книжа от бюдж. предприятия						
6. Друго вътрешно финансиране						
операции по вътрешен дълг и финан. активи- нето		28 565	28 565	28 565		
друго финансиране						
7. Суми по разчети за поети осигур, вноски и данъци		28 565	28 565	28 565		
8. Наличности в началото на периода				-14 016		14 016
9. Наличности в края на периода						
10. Преоценка на валутни наличности						
11. Депозити и сметки консолидирани в "Единната сметка" от предх. период						
12. Депозити и сметки консолидирани в "Единната сметка" в края на периода						
13. Касови операции, депозити, покупко-продажба на валута и сетълмент						
в т. ч. покупко-продажба на валута (+/-)						

t.yaneva@ue-varna.bg

(e-mail)

ИЗГОТВИЛ:

Теодора Янева

ГЛ. СЧЕТОВОДИТЕЛ:

Анета Великова

052/643362

(служебни телефони)

0882/164758

05.7.2016

(дата)



РЪКОВОДИТЕЛ:

проф.д-р Пламен Илиев

ОТЧЕТ ЗА КАСОВОТО ИЗПЪЛНЕНИЕ НА СМЕТКИТЕ ЗА ЧУЖДИ СРЕДСТВА

Министерство на образованието и науката

към

30.6.2016 г.

ЕИК/БУЛСТАТ

000 083 619

(наименование на разпоредителя с бюджет)

код от регистъра на бюджетните организации в СЕБРА

Икономически университет - Варна

код по ЕБК:

1742

(наименование на първостепенния разпоредител с бюджет)

финансово-правна форма

33

Чужди средства

(в левове)

ПОКАЗАТЕЛИ	Годишен уточнен план 2016 г.	ОТЧЕТ 2016 г.	ОТЧЕТНИ ДАННИ ЗА:			
			левови сметки и СЕБРА	валутни сметки	операции в брой (в левове и валута)	операции приравнени на касов поток
(а)	(1)	(2)	(3)	(4)	(5)	(6)
I. СОБСТВЕНИ ПРИХОДИ И ПОМОЩИ						
1. Данъчни приходи						
2. Други приходи						
2.1 Приходи и доходи от собственост						
в т. ч. вноски от приходи на държавни и общински предприятия и институции						
нетни приходи от продажба на услуги, стоки и продукция						
приходи от наеми на имущество и земя						
2.2 Приходи от такси						
2.3 Глоби, санкции и наказателни лихви						
2.4 Други неданъчни приходи						
2.5 Постъпления от продажба на нефинансови активи						
3. Помощи и дарения от страната						
4. Помощи и дарения от чужбина						
II. РАЗХОДИ						
1. Заплати и възнаграждения за персонала, нает по трудови и служебни прав.						
2. Други възнаграждения и плащания за персонала						
3. Осигурителни вноски						
4. Издръжка						
5. Лихви						
в т. ч. външни						
6. Социални разходи, стипендии						
в т. ч. стипендии						
7. Субсидии						
8. Придобиване на нефинансови активи						
9. Капиталови трансфери						
10. Прираст на държавния резерв и изкупуване на земеделска продукция						
в т. ч. плащания за попълване на държавния резерв						
постъпления от продажби на държавния резерв (-)						
11. Резерв за непредвидени и неотложни разходи						

III. Трансфери						
1. Трансфери от/за ЦБ за/от други бюджети						
2. Други трансфери						
в т. ч. временни безлихвени заеми						
трансфери за отчислени постъпления						
3. Трансфери за поети осигурителни вноски и данъци						
IV. Вноска в бюджета на ЕС						
V. Дефицит / излишък = I - II + III - IV						
VI. Финансиране						
1. Външно финансиране						
получени външни заеми						
погашения по външни заеми						
държавни /общински/ ЦК емитирани на м/нар. капиталови пазари						
получени погашения по предоставени кредити от други държави						
операции с др. ЦК и финансови активи						
остатък в лв.равн. по валутни сметки и каса в чужбина от предх. период						
наличности в лв. равн.по валутни сметки и каса в чужб. в кр.на периода						
2. Придобиване на дялове, акции, съучастия и др, финансови активи						
3. Възмездни средства						
предоставени						
възстановени						
нето плащания по активирани гаранции, поръчителства и преоформен дълг						
предоставени заеми към крайни бенифициенти						
възстановени суми по заеми от крайни бенифициенти						
4. Приватизация на дялове, акции и участия						
5. Покупко-продажба на държавни/общински/ ценни книжа от бюдж. предприятия						
6. Друго вътрешно финансиране						
операции по вътрешен дълг и финан. активи- нето						
друго финансиране						
7. Суми по разчети за поети осигур, вноски и данъци						
8. Наличности в началото на периода						
9 Наличности в края на периода						
10. Преоценка на валутни наличности						
11. Депозити и сметки консолидирани в "Единната сметка" от предх. период						
12. Депозити и сметки консолидирани в "Единната сметка" в края на периода						
13. Касови операции, депозити, покупко-продажба на валута и сетълмент						
в т. ч. покупко-продажба на валута (+/-)						
			-2 709	-3 310	1 765	-1 164
			-2 709	-3 310	1 765	-1 164
			76 390	71 392	4 998	
			-73 681	-70 341	-3 340	
				2 259	-3 423	1 164

t.yaneva@ue-varna.bg

(e-mail)

ИЗГОТВИЛ:


Теодора Янева

ГЛ. СЧЕТОВОДИТЕЛ:


Анета Великова

052/643362

(служебни телефони)

0882/164758

РЪКОВОДИТЕЛ:



05.07.2016 г.

(дата)

проф.д-р Пламен Илиев